

Montageanleitung SIP Auspuffanlagen

Herzlichen Glückwunsch zum Kauf dieser SIP Scootershop Auspuffanlage!

Du hast damit eine jahrelang erprobte und ständig weiterentwickelte Tuning-Anlage erworben und wir sind uns sicher, dass Du mit ihr lange Freude haben wirst. Jede Anlage ist in Handarbeit bei Jim Lomas produziert worden, einer englischen Tuningschmiede mit über 30-jähriger Erfahrung. Auch Deine Anlage besitzt eine Seriennummer.

Denk bitte daran, dass diese Anlagen, soweit keine E-Nummer am Dämpfer eingraviert ist, nicht im Bereich der StVZO zulässig sind. Die Anlagen sind damit nur für Ausstellungs-zwecke zu verwenden bzw. es ist eine Sondereintragung bei TÜV/DEKRA notwendig!

Beachte bitte einige Montagehinweise um Spannung und damit Risse zu vermeiden. Einzylinder 2-Taktmotoren erzeugen hohe Vibrationen. Die Auspuffanlage muss daher schwingend aufgehängt werden, damit diese Vibrationen nicht auf die Anlage übertragen werden. Hierzu haben wir eine Kombination aus Federn und Teflonbuchsen entwickelt, die -richtig montiert- sehr wirksam ist.

Viel Spaß mit Deinem Roller wünscht Dir

Dein SIP Scootershop Team

Diese Montageanleitung ist gültig für folgende Anlagen:

Art.-Nr. 200000000	Art.-Nr. 200100000
Art.-Nr. 200200000	Art.-Nr. 200110000
Art.-Nr. 200210000	Art.-Nr. 200310000
Art.-Nr. 200280000	Art.-Nr. 200290000
Art.-Nr. 220000000	Art.-Nr. 220100000
Art.-Nr. 220200000	


Ersatzteil-Liste

Art.-Nr.	Beschreibung	Preis	
20570000	Krümmer PX80/125/150 SIP EVO, verzinkt, Krümmer steckt auf Auspuff (alte Version)	40,00 €	
20573000	Krümmer PX80/125/150 SIP EVO 2K, verzinkt, Krümmer steckt im Auspuff, für Art. 22000000	40,00 €	
20574000	Krümmer PX200 SIP EVO 2K, verzinkt, Krümmer steckt im Auspuff, für Art. 22020000	40,00 €	
20575000	Krümmer T5 SIP EVO 2K, verzinkt, Krümmer steckt im Auspuff, für Art. 22010000	46,00 €	
20572000	Krümmer PX80/125/150 SIP Performance, Edelstahl, Krümmer steckt im Auspuff, für Art. 2000000/20031000	51,00 €	
20571000	Krümmer PX200 SIP Performance, Edelstahl, Krümmer steckt im Auspuff, für Art. 2001000/20011000	51,00 €	
20576000	Krümmer T5 SIP Performance, Edelstahl, für Art. 2002100/20020000	51,00 €	
20577000	Krümmer T5 SIP Performance, Edelstahl, lange Version, für Art. 2002800/20029000	51,00 €	
22009000	Halter SIP/JL PX80/125/150/200 universell	20,00 €	
22009100	Halter SIP/JL PX80/125/150/200 verstärkt, univ.	20,00 €	
22009000	Halter SIP/JL T5 universell	20,00 €	
20003000	Feder Auspuff JL/SIP/RZ 7cm	2,90 €	
20002100	Silent-Teflonbuchsen SIP/JL	2,10 €	
21700100	Dämmwolle POLINI	10,70 €	
21700200	Dämmwolle POLINI m. Stahlwolle	14,40 €	
20001000	Dämpfer JL/SIP Vespa PX/T5 inkl. Abschlussstück und Nieten 225x75mm	21,50 €	
20001300	Dämpferflöte JL/SIP Vespa PX/T5	12,00 €	
20001100	Dämpferendstück JL/SIP Vespa PX/T5	6,90 €	


Online bestellen rund um die Uhr mit 2% Preisvorteil www.sip-scootershop.com



1



2




3


So wird die Auspuffanlage vormontiert geliefert. Bitte beachtet, dass die Montagereihenfolge der Teflonbuchsen am Halter beibehalten wird.

In den unteren Bereich des Zylinderkopfes mit einer Bohrmaschine ein Loch bohren. \varnothing ca. 5mm genügen.

Optimal geeignet ist ein Akkuschauber. Durch die federnde Aufhängung ist gewährleistet, dass sich der Krümmer nicht gegen den Zylinder verspannt, was zu Rissen am Auspuff führen kann.



4



5



6

Die Federn sind sehr zugstark. Zum Einhängen hilft eine Zange mit gekröpften Enden sehr. Erst das obere Ende einhängen, da man leichter nach unten zieht. Etwas Dichtmasse am Auslass-Flansch dichtet den Auspuff noch besser ab (Art.-Nr. 9211, 10,70 €)

Das kleine Blech mit den 2 Löchern wird zunächst an der vorderen Schraube der Lüfterradabdeckung mit befestigt. In das andere Loch hängt man die 2. Feder ein.

An der Halterung ist es wichtig, dass die Teflonbuchsen zwischen Halter und Auspuffblech liegen, um ihre Dämpfungsaufgabe wahrnehmen zu können.



SIP Montageanleitungen

www.sip-scootershop.de